



Ютта Дувитсас-Гамст,
Зигрид Ксантос-Крецшмер,
Элефтериос Ксантос,
Ольга Повалихина



**Учебник с
аудиодиском**

Das neue Deutschmobil 1

для российских школ

Часть 1

Ютта Дувитсас-Гамст, Зигрид Ксантос-Крецшмер, Элефтериос Ксантос,
Ольга Повалихина, Елена Чиркова

DAS *neue* DEUTSCHIMOBIL

для российских школ

Учебник 1
Часть 1

Ernst Klett Sprachen
Stuttgart

Москва 2015

ББК 81.2 Нем.
Н 50

Рецензенты Федерального Экспертного Совета Министерства образования и науки:
М.С. Лукьянчикова - кандидат филологических наук, доцент МГУ
Е.А. Семенова - учитель немецкого языка
В.И. Ясько - учитель немецкого языка

Das neue Deutschmobil для российских школ

Немецкий язык для детей

Учебно-методический комплект в трех уровнях

Учебник 1

Часть 1

Издание третье, дополненное и исправленное

Авторский коллектив: Ютта Дувитсас-Гамст, Зигрид Ксантос-Крецшмер, Элефтериос Ксантос,
Ольга Повалихина, Елена Чиркова
Редакторы: Николь Нолт, Михаил Ильичев, Георгий Высоковский
Оформление и
иллюстрации: Элефтериос Ксантос

© Немецкое издание: Ernst Klett Sprachen GmbH, Stuttgart 2003
© Российское издание: Издательство Lingua Media, Москва, 2004.

Исключительное право на издание Das neue Deutschmobil на территории России принадлежит издательству Lingua Media. Копирование УМК или его частей в любой форме запрещено. Все права защищены

Подписано в печать 20.07.2015

Бумага офсетная № 1. Печать офсетная. Усл. печ. л. 8.

Тираж 3000 экз. Заказ № 481

Издательство Lingua Media: 107031, Москва, Б. Дмитровка, 22 стр.2

Тел./факс: (495) 629-0303. e-mail: info@linguamedia.ru

[http:// www.linguamedia.ru](http://www.linguamedia.ru).

Отпечатано ИП Дунаева Л. А.

614070, г. Пермь, ул. Дружбы, 34, офис, 404.

E-mail: ald@starperm.ru

Das neue Deutschmobil 1 Lehrbuch, часть 1: учебник / Ю. Дувитсас-Гамст и др. - М.: Лингва Медиа, 2012. - 64 с.



Стр. 6

Ich
höre
und
leseЯ
слушаю
и читаю

Имена: ударения в слове
Названия животных: типичные звуки и буквосочетания
Интернациональные слова
Алфавит, чтение по буквам
Поём: Das ABC-Lied
Играем с алфавитом

Читаем:
- слова со знаком ударения
- звуковые пирамиды и таблицы
- слова с пропущенными буквами
- в парах
Слушаем и находим соответствия слов и картинок
Узнаем соответствия звуков и букв
Применяем имеющиеся знания: читаем интернациональные слова
Различаем звуки и правильно ставим ударения



Стр. 14

Hallo,
das bin
ich!Привет,
это я!

Здороваемся и прощаемся
Представляем себя и других
Спрашиваем о самочувствии и отвечаем
Играем с мячом: “Угадай, кто я?”
Поём: Schlaumeier-Rap
Разыгрываем сценки: Hexen-Szene, Hallo, hallo!

Слушаем фонограмму и находим соответствующие картинки
Слушаем и дополняем диалоги
Читаем и разыгрываем диалоги приветствия
Вписываем ответы в таблицу
Проверяем правильность выполнения задания при помощи ключевого слова
Различаем звуки, соответствующие гласным: o, u, ü
Работаем с демонстрационной доской: „Das habe ich gelernt“

Глаголы в единственном числе:
ich bin/ heiße, du bist/ heißt das ist
Повествовательные предложения
Вопросительные предложения с вопросительными словами: Wer? Wie?



Стр. 22

Das
mache
ich gernМои
хобби

Свободное время, хобби
Считаем от 0 до 10
Спрашиваем, кто чем хочет заниматься и отвечаем
Высказываем свое отношение (нравится/не нравится)
Подтверждаем и отрицаем
Отвечаем на e-mail
Играем в пантомиму, лото, отгадываем загадки
Поём: Tanzlied

Слушаем фонограммы и находим соответствующие картинки
Слушаем рифмовки и повторяем их за фонограммой
Читаем текст и заполняем пропуски недостающими словами
Находим правильные ответы в лабиринте
Сочиняем рифмовки
Различаем звуки, соответствующие гласным e и i.
Работаем с демонстрационной доской: „Das habe ich gelernt“




Глаголы в единственном числе:
ich ...-e, du ...-(e)st, er/sie ...-(e)t
Вопросительные предложения с вопросительным словом Was
Союзы und, oder
Grammatik-Comic: Die Schlaumeier in der Schule

Стр. 30
Das ist
meine
FamilieЭто моя
семья

Семья, родственники, семейный альбом
Домашние животные, предметы в доме
Задаем вопросы к фотографиям, описываем людей
Высказываем предположения, подтверждаем и правильно излагаем
Загадываем загадки, решаем головоломки, расспрашиваем о семье.
Поём: Wide-Wide-Wenne

Слушаем фонограмму и находим соответствующие фотографии
Читаем текст и ищем в нем подтверждения своим предположениям
Применяем цвета для сигнального обозначения артикля
Работаем с моделями предложений
Читаем вопросительные предложения с правильной интонацией
Работаем с демонстрационной доской: „Das habe ich gelernt“

Глаголы во множественном числе:
sie sind / sie ...-en
Имена существительные, артикли: der/das/ die/die (Pl.) ein(e)/mein(e)/dein(e)
Местоимения: das (ist, sind)
Модели предложений: повествовательное, (Aussage-satz), вопросительное: (W-Frage), Ja-/ Nein-Frage
Grammatik-Comic: Die Schlaumeier auf Schloss Morgenstein

	Темы, тексты, ситуации	Как мы работаем	Грамматика
 Стр. 38 Daher komme ich Мой город	Немецкоговорящие страны, города, достопримечательности Считаем до 100 Читаем и распознаем автомобильные номерные знаки Разговариваем по телефону Спрашиваем о возрасте, происхождении. Отвечаем и берем интервью	Работаем с географической картой Слушаем фонограмму и заполняем пропуски в тексте Учимся различать числа на слух Учимся читать сложные числительные Работаем с моделями предложений: место отрицания <i>nicht</i> в предложении Работаем с демонстрационной доской: „Das habe ich gelernt“	Глаголы с изменяющейся корневой гласной: <i>fahren, lesen, sehen</i> Вопросительные предложения: <i>Wo? Woher? Wie alt...?</i> Указание места: <i>in, aus</i> Отрицание: <i>nicht</i> Grammatik-Comic: <i>Die Schlaumeier in Hamburg</i>
 Стр. 46 Da wohne ich Здесь я живу	Дом семьи Фрош Комнаты и мебель Семейный детский дом Wienerwald Поиск квартиры Берем интервью Возражаем Играем: Zimmer-Quiz, сочиняем рифмовки по образцу	Читаем тексты и находим соответствующие картинки Читаем текст с полным пониманием и разгадываем головоломку Слушаем фонограмму и находим ключевую информацию Читаем объявления Читаем диалог по ролям Работаем с пиктограммами Проверяем правильность выполнения задания при помощи ключевого слова и математического решения Составляем диалог по образцу Читаем предложения с правильной интонацией, выделяя слово, несущее основную смысловую нагрузку Работаем с демонстрационной доской: „Das habe ich gelernt“	Глагол с изменяющейся корневой гласной (<i>essen</i>) Спряжение глагола <i>sein (Sg., Pl.)</i> Имена существительные: сложные слова Отрицание: <i>kein</i> Grammatik-Comic: <i>Die Schlaumeier zu Besuch bei Bello</i>
 Стр. 54 Meine Schulsachen Мои школьные принадлежности	Школьные принадлежности Цвета и другие качества предметов Поездка на велосипеде Дополнительные занятия по интересам Описываем предметы Даем советы Играем в Frage-Ping-Pong	Слушаем фонограмму и распознаем предметы по описанию Отгадываем загадки Слушаем фонограммы и находим соответствующие картинки Читаем текст и подбираем ключевые слова Подбираем слова по смыслу: находим предметы для разных видов деятельности Произносим слова с правильным ударением Работаем с демонстрационной доской: „Das habe ich gelernt“	Глаголы: <i>brauchen, haben</i> Имена существительные, артикли <i>Akkusativ (den, einen, keinen, meinen, das, ..., die, ...)</i> Grammatik-Comic: <i>Die Schlaumeier im Schwimmbad</i>

СИМВОЛЫ:



Слушаем фонограмму



Говорим




Читаем



Пишем



Играем




Выполняем дополнительные упражнения в рабочей тетради

Viel Spaß beim
Deutschlernen!



LEKTION 1



1 Прослушай имена и затем прочитай их вслух.

AB 1



. = kurz _ = lang

2 В каких именах есть эти слоги?

AB 2



NA

TI

TO

RI


MA

LE

MO

UL

3 Прочитай пирамиды имён сверху вниз и снизу вверх.

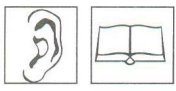


За каждую пирамиду, прочитанную без ошибок, ты получаешь один балл.




AB 3


4 Прслушай слова и затем прочитай вслух подписи к картинкам.




Känguru



Löwe




Möwe



Maus




Biene



Büffel



Mücke



Hai



Paragei



Eule


5 Заполни таблицу и затем прочитай вслух получившиеся слоги. Вы можете их пропеть.

AB 4, 5



	ä	ö	ü	au	ai	ei	eu	ie
m	mä	mö	mü	mau	mai	mei	meu	mie
l								
k								
p								
r								

Mä, mä, mä!



6 Что пропущено? Прочитайте слова вслух.

AB 6



M [?] s L [?] we K [?] nguru [?] le M [?] cke
 H [?] B [?] ne B [?] ffel Papag [?] M [?] we


meine
Punkte
?

За каждое правильное слово ты получаешь один балл.

7

Прослушай слова и прочитай их вслух.


AB 7, 8



Schnecke



Hamster



Pferd



Jaguar



Drache



Specht



Qualle



Frosch



Strauß



Vogel



Teddy



Zebra

8

Заполни таблицы и прочитай вслух получившиеся слоги.



	a	e	i	o	u
h	ha	he	hi	ho	hu
z					
j					
sch					
qu					
v					
st					
sp					
pf					

Hu, hu, hu!
Ach, och, uch!



	ß	ch	ck	sch
a	aß	ach	ack	asch
au				
o				
i				
u				
ei				
ü				

9

Какие животные здесь живут? Какие нет?

AB 9



10


Прслушай слова. Что к кому относится?
Затем прочитай их вслух.

AB 10, 11




Ananas • Ballett • Banane • Basketball • Boxen • Fußball • Gitarre
Hotel • Kaffee • Kamera • Mikroskop • Musik • Piano • Radio
Salat • Schokolade • Taxi • Telefon • Tennis • Violine

Tourist




Sportler



Biologin



Musiker



Прослушай фонограмму. На какую гласную падает ударение?



o **u**

e **i**

1.



1.



2.



2.



3.



3.



4.



4.



5.



5.



ö **e**

ü **i**

1.



1.



2.



2.



3.



3.



4.



4.



5.



5.



Что это за слова? Прочитай их вслух.



Ball tt
B ne
B xen
B ffel
Fr sch

F ßball
L we
Mikrosk op
M we
M cke


Mus k
M siker
Pf rd
R ta
Sch cke

Sp cht
Telef n
T nnis
Viol ne
Z bra

За каждое правильное слово ты получаешь один балл.

meine Punkte
?

13 **Король/Королева чтения: Кто получит за чтение 45 баллов?**



Zebra
Zabra
Zübra
Zibra
Zobra



Salat
Saet
Salut
Salit
Salüt



Kassette
Kassotte
Kassitte
Kassatte
Kassutte



Maus
Meis
Meus
Mais
Mies



Frosch
Frisch
Frösch
Früsch
Frasch



Schnecke
Schnücke
Schnacke
Schnücke
Schnicke



Tennis
Tonnis
Tännis
Tönnis
Tünnis



Fußball
Feußball
Fießball
Fößball
Faußball



Löwe
Lüwe
Lawe
Leuwe
Luewe



14

Прослушайте и спойте песню про алфавит.

AB 12



Das ABC-Lied

A B C D E F G
 a be tse de e ef ge

H I J K L M N O P
 ha i jot ka el em en o pe

Q R S T U V W
 ku er ess te u fau we

X und Y Z juch - he:
 iks ü - psi - lon tset

Das ist das gan - ze A B C.
 a be tse

Ä Äu	Ei Eu	Ö	Ü																			
A B C D E F G H I J K L M N O P Q R S T U V W X Y Z																						

ä äu	ei eu	ie	ö	ü																		
a b c d e f g h i j k l m n o p q r s t u v w x y z																						
																					ß	= eszet

15a Прочитай имена по буквам.

AB 13, 14



Willi
we-i-el-el-i

Frosch
ef-er-o-es-tse-ha

Milli Frosch
em-i-el-el-i ef-er-o-es-tse-ha

Dixi
de-i-iks-i

Xanadu
iks-a-en-a-de-u



Jan
jot-a-en





Verena
fau-e-er-e-en-a

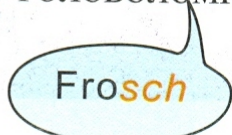
- b** Прочитай по буквам своё имя.
- c** Произнеси по буквам имя одноклассника, чтобы другие его отгадали.

ABC-Spiele

16a Что неправильно? Составь подобные головоломки.



b Подбери слова и составь подобные головоломки.





1

1 Прослушай короткие диалоги.
Какие картинки к ним подходят?



Dialog	A	B	C	D	E	F	G
Bild							



2



3




2 Прослушайте диалоги и разыграйте их.

AB 1, 2



3

Прослушай диалоги-приветствия и определи их участников.



Lösung:

1	2	3	4	5	6	7
A	U					


4

Прослушайте диалоги еще раз и разыграйте их в парах.








5

Игра с мячом. Бросая мяч, разыграйте диалоги приветствия или прощания.



6 Разыграйте диалоги по образцу, используя выражения из таблицы на мониторе компьютера:


 <p>Guten Morgen! Hallo! Grüß dich! Grüezi! Servus!</p>	 <p>Guten Morgen! Hallo! Grüß dich! Grüezi! Servus!</p>	 <p>Guten Abend! Hallo! Grüß dich! Grüezi! Servus!</p>	 <p>Gute Nacht!</p>	 <p>Auf Wiedersehen! Tschüs! Servus!</p>
--	--	---	---	---

AB 3, 4



Guten Tag!

Hallo!



7

Слушайте, подпевайте и разыграйте по ролям.



Schlaumeier-Rap

Hier sind die
SCHLAUMEIER
LAUMEIER
AUMEIER
MEIER

U! Und wer bist du?



Ich bin Herr Schlau.
Wer bin ich?
Herr SCHLAU
LAU
AU! Wau!
U! Und wer bist du?




Ich bin Frau Schlau.
Wer bin ich?
Frau SCHLAU
LAU
AU!
Wau!
U! Und wer bist du?

Ich bin Bello. Wer bin ich?
BELLO
ELLO
LO
O! Hallo!
U! Und wer bist du?

Ich bin Turbo. Wer bin ich?
TURBO
URBO
BO
O! Hallo!
U! Und wer bist du?

Ich heiße Rita. Wie heiße ich?
RITA
ITA
TA
A! Grüß dich!
U! Und wie heißt du?

Ich heiße Rosa. Wie heiße ich?
ROSA
OSA
SA
A! Guten Tag!
U! Und wie heißt du?




8

Попробуй сочинить несколько куплетов, используя свое имя и имена одноклассников.



AB 5


9a Сыграйте в игру "Кто я?", как показано на фотографии...



Wer bin ich?

Nein, wer bin ich?

Du bist Till.



Du bist Anna.

Ja, ich bin Anna.

b ...или сыграйте в игру "Кто я?", как на картинке:




Wer bin ich?

Du bist ...

10 А кто это?



Das ist ...




11

Прослушайте фонограмму и разыграйте сцену с ведьмами.



12

Какой звук ты слышишь: о, и или ü?



13

Составьте и запишите диалог, пользуясь демонстрационной доской. Разыграйте его.

AB 6



Das habe ich gelernt:

Wer bin ich?	Du bist Till.
Wie heiÙe ich?	Du heiÙt Till.
Wer bist du?	Ich bin Rosa.
Wie heiÙt du?	Ich heiÙe Rosa.
Wer ist das?	Das ist Willi.

Wie geht's?



Prima.
Danke,
prima.



Gut.
Danke,
gut.



Schlecht.



14 Прослушайте диалоги. Дополните их и разыграйте.

AB 7



- A**
- Guten Abend, Peter!
 - Na, wie geht's?
 - [?]. Gute Nacht.

- B**
- Wer [??]?
 - [??] Willi.
 - Nein, [??] Milli!

- C**
- Guten Morgen, Herr Schlau!
 - [?], Anna! [?], Markus!
 - [??], Herr Schlau?
 - Danke, gut.

- D**
- Hallo, [??] Julia. Wie heißt du?
 - Hallo, [??] Frank. Wie geht's?
 - Danke, [?].

15 Прослушайте и разыграйте диалог.

AB 8, 9



Hallo, hallo!

Wie geht's?

Wer bist du?

Nein, du bist du!

Ach, Quatsch!
Tschüs!




Guten Tag!

Danke, gut.

Ich? – Ich bin ich.

Nein, ich bin ich
und du bist du.


Auf
Wiedersehen!



LEKTION 3



1. sie tanzt



2. sie hört Musik




3. sie spielt Tennis



4. er malt



5. er schwimmt




6. sie computert



7. er macht Karate



8. er spielt Fußball



9. sie reitet



10. er macht Musik

Bello - Dixi - Frau Schlau - Willi - Herr Schlau - Milli - Rita - Rosa - Turbo - Willi

1

Рассмотрите картинки. Слушая фонограмму, отвечайте на вопросы.



Wer tanzt?

Milli tanzt.

2

Что они делают? Задайте друг другу вопросы.



- Was macht Rita?
- Sie spielt Tennis.

- Was macht Herr Schlau?
- Er malt.

3

Изобрази жестами свое хобби. Кто может его угадать и назвать?

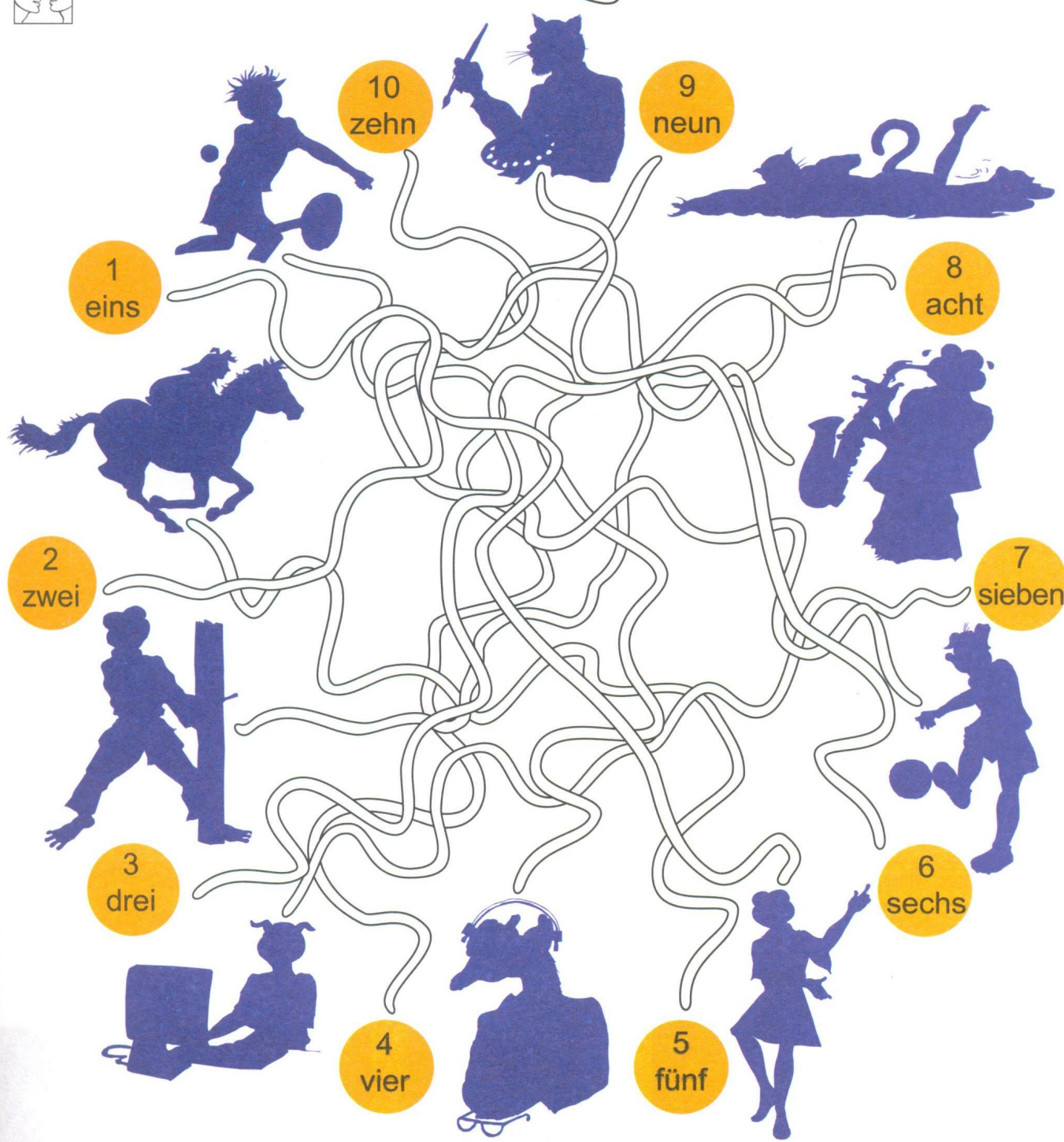


4

У кого какой номер?

Nummer eins ist Milli. Sie tanzt.

AB 2



5

Игра Zahlen-Bingo.



8	3
1	9

Каждый игрок записывает 4 числа (от 1 до 10) на бинго-крест. Ведущий называет номера в произвольном порядке. Названные номера, если они совпадают с вашими, зачеркиваются. Выигрывает тот, кто первым зачеркнет все 4 числа. Он кричит "Бинго!".

AB 3, 4

6

Слушайте тексты фонограммы и повторяйте за диктором.



Gute Nacht

Eins, zwei, drei!
 Paul, Lisa, Marei!
 Vier, fünf, sechs!
 Till, Max und Rex!
 Sieben, acht!
 Gute Nacht!
 Neun, zehn!
 Schlafen gehen!



Traum-Start

Noch zehn Sekunden
 bis zum Start!

Zehn - neun - acht - sieben -
 sechs - fünf - vier - drei -
 zwei - eins - null - Start!

7

Какие числа ты слышишь? Покажи их на фотографиях.



Ratespiele



Basketball spielen



computern



Tennis spielen



schwimmen



telefonieren



malen



Gitarre spielen



klettern



Partys machen



Karate machen




tanzen



reiten



skaten



ins Kino gehen



Fußball spielen



Musik hören

8

Что ты любишь делать? Пусть другие угадают.

AB 5



Ratet mal!
Was mache ich gern?

Nein, falsch.

Ja, richtig.

Du spielst gern Fußball.

Du machst gern Partys.

9

Разыграйте диалоги о любимых занятиях по образцу:



Was mache ich gern?
Reiten oder tanzen?

Ja, richtig.

Du skatest gern

Du tanzt gern.

Was mache ich gern?
Skaten oder schwimmen?


Nein, falsch.



Anna



Paul



Lisa



Till



Jasmin



Ahmed



Martin



Julia

1. Ich computere gern.
2. Ich schwimme gern.
3. Ich reite gern.
4. Ich mache gern Karate.
5. Ich klettere gern.
6. Ich skate gern.
7. Ich tanze gern.
8. Ich spiele gern Tennis.

Anna	Paul	Lisa	Till	Jasmin	Ahmed	Martin	Julia

11 Бросайте мяч, расспрашивая друг друга о ваших интересах.



12 Прослушайте песню и попробуйте сочинить собственные куплеты.



Ele, mele, manze,
schau mal, wie ich tanze.
Ele, mele, manzt,
schau mal, wie du tanzt.
Ele, mele, manzt,
schau mal, wie er tanzt.
Ele, mele, manzt,
schau mal, wie sie tanzt.


Guten Tag! Guten Tag!
Hallo, wie geht's?
Guten Tag! Guten Tag!
Hallo, wie geht's?
Danke, prima, gut.
Danke, prima, gut.
Danke, prima, gut.
Tschüs!
Auf Wiedersehen!

Tanzlied

Ele, mele, mehe,
schau mal, wie ich gehe.
Ele, mele, mehst,
schau mal, wie du gehst.
Ele, mele, meht,
schau mal, wie er geht.
Ele, mele, meht,
schau mal, wie sie geht.


Ele, mele, miele,
schau mal, wie ich spiele.
Ele, mele, mielst,
schau mal, wie du spielst.
Ele, mele, mielt,
schau mal, wie er spielt.
Ele, mele, mielt,
schau mal, wie sie spielt.
Malen? Schwimmen? ...

13 Какой звук ты слышишь: *e* или *i*?




Монитор сломался. Сможешь ли ты прочитать электронное письмо Вилли? Затем ответь на него.






Willi.Frosch@T-online.de 


Hallo, ich bin Willi Frosch. Ich mache Karate und schwimme gern.

Und hier ist Milli Frosch.  Sie tanzt gern Tango.


Und das sind die Schlaumeier.

 Er heißt Belle und spielt Fußball.

Und das ist Rosa.  Sie computert. Ja, und er heißt Turbo. 

Turbo schwimmt auch gern. Sie spielt Tennis und heißt Rita. 

Und du? Wie heißt du und was machst du gern?



Составьте и запишите диалог, пользуясь демонстрационной доской. Разыграйте его.




Das habe ich gelernt:

Was mache ich (gern)?	spielen	Ja, richtig.
Was machst du (gern)?	reiten	Nein, falsch.
Was macht er (gern)?	klettern	Nein, falsch.
Was macht sie (gern)?	malen	Ja, richtig.



Die Schlaumeier in der Schule



Wer spielt?

	malen	spielen	machen	klettern	Endung
ich	mal-	spiel-	mach-	kletter-	-e
du	mal-	spiel-	mach-	kletter-	-st
er/sie	mal-	spiel-	mach-	kletter-	-t

gehen - schwimmen - hören
telefonieren - computern



Also, ich spiele, du spielst, er spielt, sie spielt.



Wie heißt du?

	heißen	Endung
ich	heiß-	-e
du	heiß-	-t
er/sie	heiß-	-t

tanzen



Äh, ich heiße Rosa.

Ach, was! Du heißt doch Bello!



Hey, ich skate auch

	skaten	reiten	Endung
ich	skat-	reit-	-e
du	skat-	reit-	-est
er/sie	skat-	reit-	-et



Na, und wer bist du?


	sein!
ich	bin
du	bist
er/sie	ist



Ich bin ich und du bist du.

Du bist aber ein Schlaumeier!

Familie Härtel



1

Вилли рассказывает о семье Хэртель. Прослушай фонограмму и впиши в таблицу соответствующие номера.



Klaus	Klara	Stefan	Vera	Nina	Bert	Karin	Heidi	Leo	Jule	Bonnie	Jan

2

Задайте друг другу вопросы по образцу.

AB 1



Wer ist Nummer 4?

Wie heißt die Oma?

3

Отгадай загадки.

AB 2, 3



Sie ist die Frau von Opa.
Wie heißt sie?

Sie ist die Frau vom Onkel.
Wie heißt sie?

Er ist der Vater von Vater.
Wie heißt er?

Sie ist die Mutter von Vater.
Wie heißt sie?

Er ist der Sohn von Oma.
Wie heißt er?

Sie ist die Frau von Vater.
Wie heißt sie?

Sie ist die Schwester vom Sohn.
Wie heißt sie?

Sie ist die Tochter von Vater und Mutter.
Wie heißt sie?

Er ist der Bruder von der Tochter.
Wie heißt er?

Sie sind die Eltern von Vater.
Wie heißen sie?

За каждый правильный ответ ты получаешь один балл.

meine
Punkte
?


4

Слушайте песню и подпевайте.



Wide-Wide-Wenne

- Wide-Wide-Wenne
heißt meine Puthenne.
Sigismund heißt mein Hund,
Engelbert heißt mein Pferd.
Wide-Wide-Wenne
heißt meine Puthenne.
- Wide-Wide-Wenne
heißt meine Puthenne.
Nikolaus heißt meine Maus,
Peterlein heißt mein Schwein.
Wide-Wide-Wenne
heißt meine Puthenne.



5 Кто это? Ответ находится внизу страницы.

AB 4



eine Frau
oder ein Mann?



ein Mädchen
oder ein Junge?



eine Oma
oder ein Kind?



ein Schaf
oder ein Hund?

6 Что это? Расспросите друг друга.

AB 5



der Computer die Kassette das Telefon
die CD das Pferd das Radio die Katze
der Fußball die Gitarre der Tennisball

Was ist Nummer 1?

Eine Kassette.

Ja, richtig.

Lösung zu 5

der Hund	das Kind	das Mädchen	die Frau

Besuch bei Oma

7

Кто это? Чем они заняты?



8

Прослушай диалог. Кто изображен на этих фотографиях?



Mutter	Vater	Oma	Opa	Tante Annika

9

Обсудите друг с другом ваши семейные фотографии.

AB 6, 7



Wer ist das?
Ist das **dein** Bruder?
Ist das **dein** ...?
Ist das **deine** Tante?
Ist das **deine** ...?
Sind das deine Eltern?

Fotos von deiner Familie


Das ist ...
Das ist **mein** Onkel.
Das ist **mein** ...
Das ist **meine** Schwester.
Das ist **meine** ...
Das sind meine Eltern.




Familien-Puzzle



Familie Berg




2




Familie Arens




1




4



3



Familie Cormann



Familie Demel

	Mutter	Vater	Tochter	Sohn	Oma
1. Familie ?					
2. Familie ?					
3. Familie ?					
4. Familie ?					

11 Кто что любит делать? Выскажите предположения.



1. Tanzt Frau Arens gern?
2. Spielt Herr Cormann Fußball?
3. Schwimmt Dirk Demel?
4. Skatet Daniel Berg?
5. Telefoniert Oma Demel gern?
6. Spielt Frau Demel Tennis?
7. Macht Klara Cormann Karate?
8. Macht Frau Berg gern Partys?
9. Geht Herr Demel gern ins Kino?
10. Reitet Franziska Arens?

ja	nein

12 Прочитай текст. В чём ты прав? В чём ошибся?



Familien in Berlin

Was sind ihre Hobbys?

Familie Demel wohnt in Berlin-Zehlendorf. Dirk Demel geht jeden Dienstag ins *Blub*. Das *Blub* ist das Badeparadies in Berlin. Dirk schwimmt gern. Seine Eltern machen gern Sport. Herr und Frau Demel spielen Tennis. Und Oma bleibt zu Hause. Oma Demel telefoniert gern und lange.

Familie Cormann wohnt in Berlin-Friedrichshain. Herr Cormann hat wenig Zeit. Doch jeden Samstag spielt Herr Cormann Fußball bei Hertha BSC. Seine Tochter ist auch sehr sportlich. Klara Cormann spielt Basketball. Und da ist sie sehr gut!

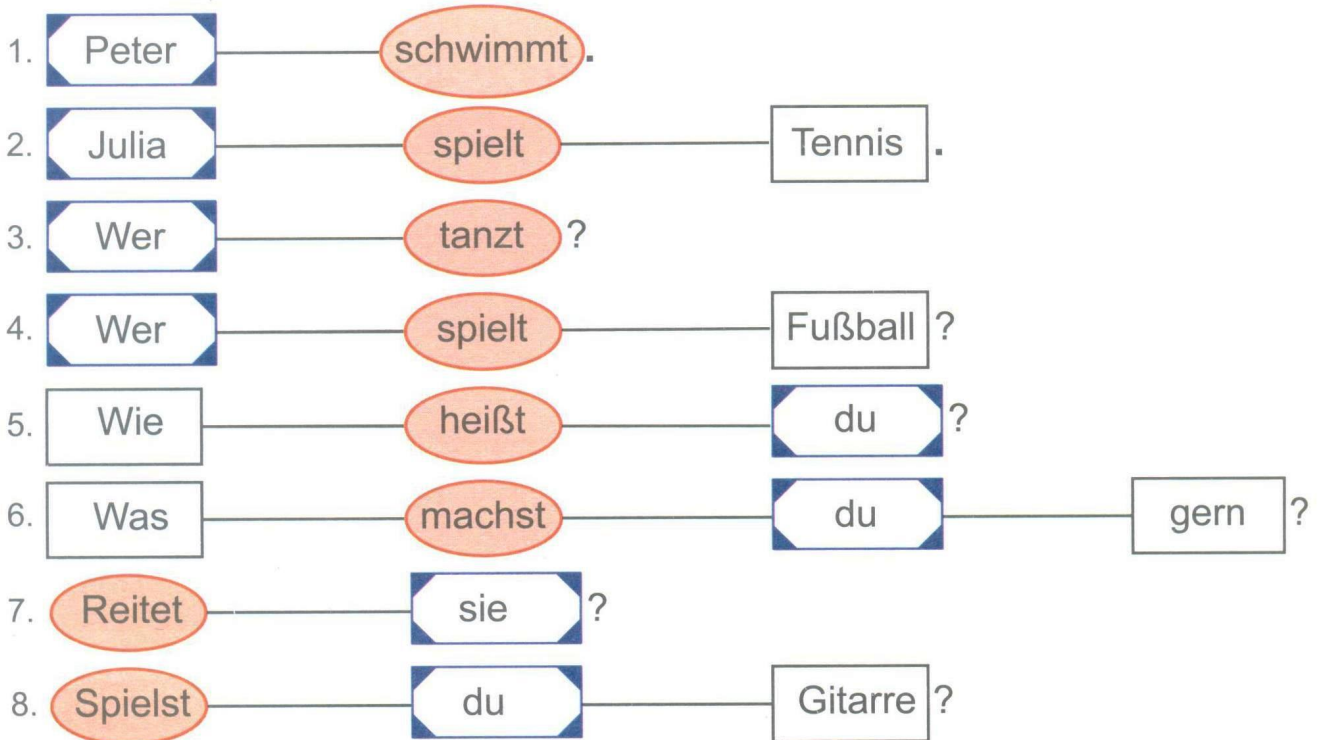
Familie Berg wohnt in Berlin-Mitte. Dort gibt es viele Kinos – das Hobby von Frau Berg. Frau Berg geht oft und gern ins Kino. Daniel Berg geht jeden Nachmittag auf die Skating-Bahn. Daniel skatet gern. Er ist ein richtiger Champion und hat viele Preise gewonnen.

Familie Arens wohnt in Berlin-Wannsee. Frau Arens hat ein Pferd. Frau Arens und ihre Tochter Franziska reiten gern. Franziska geht auch zum Ballett. Sie tanzt gern. Sie will Tänzerin werden.

За каждый правильный ответ ты получаешь 1 балл.

meine Punkte ?

Satzmodelle



13a

К какой модели относятся данные предложения?



- ? Ich bin Jonas.
- ? Wer bist du?
- ? Ich heiße Julia.
- ? Computerst du?
- ? Ich spiele Basketball.
- ? Was macht dein Bruder gern?

b

Прослушайте и прочитайте предложения по ролям.



- ? Er macht Karate.
- ? Spielt dein Vater Tennis?
- ? Er macht Musik.
- ? Was ist das?
- ? Ist das deine Katze?
- ? Vater spielt Violine.

14

Представь, что твой партнер из Берлина. Задай ему вопросы.

AB 9, 10




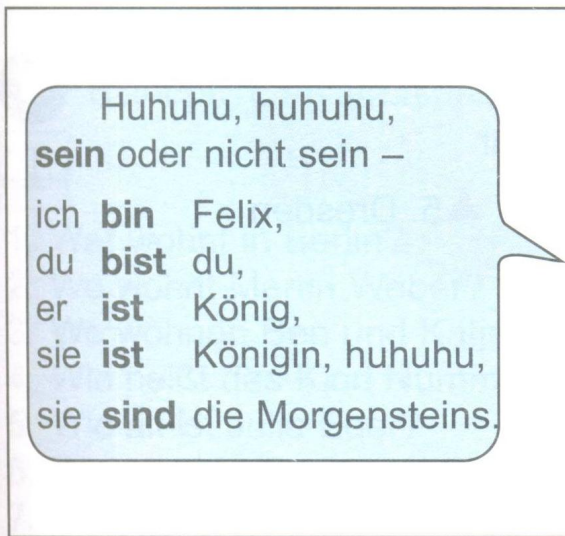
Das habe ich gelernt:

Bist du Willi?
Ist das dein Hund?
Sind das deine Eltern?
Tanzt du gern?
Hörst du gern Musik?
Reitet dein Bruder gern?

Ja, richtig.
Nein, das ist meine Katze.
Ja, das sind meine Eltern.
Nein, ich schwimme gern.
Ja.
Nein, meine Schwester reitet gern.



Die Schlaumeier auf Schloss Morgenstein



0	null	15	fünfzehn
...		16	sechzehn
11	elf	17	siebzehn
12	zwölf	18	achtzehn
13	dreizehn	19	neunzehn
14	vierzehn	20	zwanzig

DEUTSCHLAND

▲ 1. Hamburg
Tanja und Philipp Hansen Jahre alt skaten

▲ 2. Berlin
Ralf Schulze Jahre alt computern

▲ 3. Köln
Anna Sigalla Jahre alt Fahrrad fahren

▲ 4. Leipzig
Jan Pause Jahre alt lesen

▲ 5. Dresden

▲ 6. Frankfurt am Main
Martin Weber Jahre alt Fußball spielen

▲ 7. München
Ben und Katja Huber und Jahre alt klettern und reiten

▲ 8. Wien
Julia Eder Jahre alt Ski fahren

▲ 9. Salzburg

▲ 10. Basel
Sarah Wagner Jahre alt Klavier spielen

▲ 11. Bern

DIE SCHWEIZ

ÖSTERREICH

1



Прослушай фонограмму и определи, кому сколько лет.

AB 1

2 А теперь составьте короткие рассказы о детях.

AB 2



Er heißt Jan Pause.
Er wohnt in Leipzig.
Er ist neun Jahre alt.
Er liest gern.

Sie heißt Anna Sigalla.
Sie wohnt in Köln.
Sie ist zwölf Jahre alt.
Sie fährt gern Fahrrad.

Sie heißen Tanja und Philipp Hansen.
Sie wohnen in Hamburg.
Sie sind 12 und 13 Jahre alt.
Sie skaten gern.

AB 3

3 Выберите правильные ответы к вопросам.



- | | |
|------------------------------------|-----------------------------------|
| 1. Wer wohnt in Berlin? | a) Sie fährt gern Fahrrad. |
| 2. Wo wohnt Martin Weber? | b) Er liest gern. |
| 3. Wo wohnen Ben und Katja? | c) Er wohnt in Frankfurt am Main. |
| 4. Wie heißt das Kind Nummer 10? | d) Ralf Schulze wohnt in Berlin. |
| 5. Wie alt ist Julia Eder? | e) Sie sind 12 und 13 Jahre alt. |
| 6. Wie alt sind Tanja und Philipp? | f) Sie wohnen in München. |
| 7. Was macht Anna Sigalla gern? | g) Sie klettern und reiten. |
| 8. Was machen Ben und Katja gern? | h) Sie ist elf Jahre alt. |
| 9. Was macht Jan gern? | i) Sarah Wagner. |

Frage	1	2	3	4	5	6	7	8	9
Antwort									

4 Распросите друг друга.

AB 4



Wo liegt Dresden?

In Deutschland.

Wo liegt Salzburg?

In Österreich.

Wo liegt Bern?

In der Schweiz.

5 Прочитайте числа и добавьте пропущенные.



13 ~~dreizehn~~ 14 vierzehn ... 16 ~~sechszehn~~ 17 ~~siebzehn~~ ...

20 zwanzig 21 ~~einsundzwanzig~~... 26 ~~sechszwanzig~~ 27 ~~siebenundzwanzig~~ ...

30 ~~dreißig~~ 31 ~~einsunddreißig~~ ... 36 ~~sechsdreißig~~ 37 ~~siebenddreißig~~ ...

40 vierzig ... 60 sechzig 70 siebzig ... 100 hundert

6 Слушай и отмечай правильные числа.



1. ? 13	? 30	4. ? 60	? 16	7. ? 75	? 57
2. ? 17	? 7	5. ? 15	? 50	8. ? 11	? 12
3. ? 28	? 21	6. ? 99	? 19	9. ? 38	? 83

7 Разыграйте телефонные разговоры по образцу, используя номера из таблицы.



Schmitz.

Hier ist Leo Schult. Ist da nicht 27 78?

Nein, hier ist 27 87.

Schmitz	Meier	Müller	Berger	Grau	Peters
27 78	95 64	82 31	11 92	38 53	42 71
27 87	95 46	82 13	11 29	38 35	42 17

8

Откуда эти автомобили? Расспросите друг друга.




B Berlin	K Köln	I Innsbruck	Kanton BE Bern
DD Dresden	L Leipzig	K Klagenfurt	Kanton BS Basel
F Frankfurt/Main	M München	L Linz	Kanton LU Luzern
H Hannover	S Stuttgart	S Salzburg	Kanton ZH Zürich
HH Hamburg		W Wien	




Woher kommt das Auto B-... 61 69?

Es kommt aus Berlin.






Klaus Störtebeker
ein Pirat
41 Jahre
in Rostock
schwimmen
Deutschland



Maria Theresia
eine Königin
40 Jahre
in Wien
reiten
Österreich



Marlene Friedrich
ein Star
27 Jahre
in Hollywood
tanzen
Deutschland



Wolfgang Amadeus Mozart
ein Musiker
31 Jahre
in Salzburg
Musik machen
Österreich



Wilhelm Tell
ein Schweizer
35 Jahre
in Küsnacht
klettern
Schweiz




Loreley
eine Wasserfrau
18 Jahre
in Bonn
singen
Deutschland

Wie heißt du? • Wie alt bist du? • Was machst du gern?

Wer bist du? • Wo wohnst du? • Woher kommst du?

Das ist meine Stadt



Wien



Hamburg



das Schloss



die Kirche




der Platz



das Schiff



der Zug



München



Köln



der Hafen



die Kutsche



der Fluss, die Brücke

10

Где кто живёт? Сопоставьте тексты с картинками.



Tim

Das ist meine Stadt.
Ich wohne in .
Der Fluss ist der Rhein.
Hier ist eine Brücke.
Da fährt gerade ein Zug.
Siehst du die Kirche
da hinten? Das ist der Dom.



Jan

Das ist meine Stadt.
Ich wohne in .
Hier siehst du eine Kirche.
Das ist die Theatinerkirche.
Der Platz ist der Odeonsplatz.
Da hinten fährt ein Auto.



Lisa

Das ist meine Stadt.
Ich wohne in .
Der Fluss ist die Elbe.
Da ist der Hafen.
Siehst du das Schiff da vorn?
Es fährt nach Afrika.



Elli

Das ist meine Stadt.
Ich wohne in .
Hier siehst du ein Schloss.
Das ist das Schloss Schönbrunn.
Da vorn fährt eine Kutsche. Die
Kutsche heißt hier Fiaker.

Satzmodelle

1. Vera — tanzt — nicht .
2. Sie — liest — nicht — gern .
Peter — spielt — nicht — Klavier .
Ich — komme — nicht — aus Berlin .
3. Da — fährt — ein Schiff .

11 К какой модели относятся эти предложения?

AB 10, 11



- ? Das ist das Schloss.
- ? Ich reite nicht.
- ? Du kommst nicht aus Köln.
- ? Du fährst nicht nach Wien.
- ? Sie computert nicht gern.
- ? Sie sind nicht in Basel.
- ? Da sind die Eltern.
- ? Er spielt nicht Fußball.

12 Принесите фотографии своего города. Покажите их партнёру и расспросите друг друга.

AB 12



Das habe ich gelernt:

Wo wohnst du?	In Berlin.
Woher kommst du?	Aus Berlin.
Wie alt bist du?	Ich bin 11 Jahre alt.
Was siehst du?	Ich sehe ein Schloss. Da fährt ein Schiff.
Was fährt da?	Ich komme nicht aus Bern.
Kommst du aus Bern?	Ich tanze nicht.
Tanzt du?	Ich reite nicht gern.
Reitest du gern?	Ich spiele nicht Tennis.
Spielst du Tennis?	



Die Schlaumeier in Hamburg



Und hier ist der Hafen!
Bello, siehst du das Schiff?

Wo denn?

Bello! Siehst du schlecht?

Was denn?



Bello, **sehen** – nicht spielen,
ich **sehe** ein Schiff,
du **siehst** schlecht,
er **sieht** das Schiff,
sie **sieht** das Schiff,
es **sieht** prima aus!
Oh, **siesehen** gut!

Bello hört nicht.
Bello sieht nicht.
Bello spielt immer.

Rita, siehst du die Möwe?



Also, ich fahre für 0 Euro.

Quatsch, du fährst für 5 Euro.

Nein, Rosa, Rita, Turbo,
Bello und ich – das sind
5 Personen.
Sie fahren für 15 Euro.

Oh, prima!

**HAFEN-
RUNDFAHRT**
fahren mit *Hein*
ich fahre für 0 €
du fährst für 5 €
er fährt für 5 €
sie fährt für 5 €
es fährt für 1 €
sie fahren für 15 €




Nein, nein!
Ich fahre für 0 Euro.


Bello, **lesen** – nicht spielen,
ich **lese** 15 Euro,
du **liest** falsch,
er **liest** richtig,
sie **liest** richtig,
es **liest** nicht.
Oh, sie **lesen** alle richtig.



Das Haus von Familie Frosch



1. das Kinderzimmer



2. das Schlafzimmer



3. das Badezimmer



4. das Wohnzimmer



5. die Küche



6. das Esszimmer

AB 1

1 Сопоставь тексты с номерами картинок.



- ?

Vater Frosch duscht und singt ein Lied.
- ?

Mutter Frosch sitzt im Sessel, liest Zeitung und trinkt Kaffee.
- ?

Willi Frosch sitzt am Computer und macht Hausaufgaben.
- ?

Milli Frosch sitzt am Tisch. Sie isst Pizza und trinkt Limo.
- ?

Opa Frosch kocht gern. Heute macht er das Essen. Er kocht Spagetti.
- ?

Oma Frosch hört Musik und macht das Bett.

2 Задайте друг другу вопросы о доме семьи Фрош по образцу:

AB 2, 3



die Pizza • die Dusche
der Tisch • das Radio
das Bett • der Computer
die Katze • das Telefon
das Buch • der Fernseher
der Sessel • der Fußball
das Klavier • die Zeitung

essen • kochen • singen
lesen • Musik hören
duschen • sitzen
das Bett machen
Hausaufgaben machen
Spagetti kochen

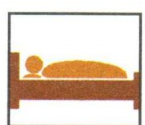
Wo kocht Opa Frosch Spagetti?

Im Kinderzimmer.

In der Küche.
Wo ist der Computer?




im Kinderzimmer




im Schlafzimmer



im Badezimmer



im Wohnzimmer



im Esszimmer



in der Küche

Zu Besuch im SOS-Kinderdorf Wienerwald




Hier ist das SOS-Kinderdorf Wienerwald in Österreich. In Österreich gibt es neun SOS-Kinderdörfer. SOS-Kinderdörfer gibt es in der ganzen Welt. Im SOS-Kinderdorf Wienerwald leben über 100 Kinder in 25 Familien. Die Kinder kommen aus ganz Österreich. Im SOS-Kinderdorf finden sie eine neue Familie. Jede Kinderdorf-Familie wohnt in einem Einfamilienhaus.

3 Составь предложения из двух частей:



- K Das Kinderdorf heißt ...
- N In 25 Familien leben ...
- E Das SOS-Kinderdorf Wienerwald ist ...
- D In Österreich sind ...
- R Eine Kinderdorf-Familie wohnt ...





- O ... neun SOS-Kinderdörfer.
- F ... in einem Einfamilienhaus.
- I ... Wienerwald.
- D ... über 100 Kinder.
- R ... in Österreich.

Lösung:

K		N		E		D		R	
---	--	---	--	---	--	---	--	---	--

4

Выбери правильный ответ. Слушай и складывай правильные числа. Их сумма должна быть равна 30.



- 5 oder 3 Kinder?
- 2 oder 4 Jungen?
- 3 oder 2 Mädchen?
- 8 oder 9 Zimmer?
- 4 oder 5 Kinderzimmer?
- 5 oder 1 Schlafzimmer?
- 2 oder 1 Wohnzimmer?
- 1 oder 2 Esszimmer?
- 1 Küche?
- 5 oder 2 Badezimmer?
- + 1 Garten?

- = 30

5a

Прочитай рассказ Франциски о ее доме.



Und was macht ihr hier?
Seid ihr oft alle zusammen?


Wir sind oft zusammen. Wir machen Musik. Wir singen. Wir sehen Filme im Fernsehen. Wir machen Partys und tanzen. Und wir spielen gern.



b

Побеседуйте друг с другом о ваших квартирах.

AB 4, 5



- Partys machen • tanzen • duschen
- Musik hören • lesen • kochen • essen
- singen • schlafen • computern • malen • spielen
- Filme sehen • Musik machen
- Hausaufgaben machen

Wo schlaft ihr?

Wir schlafen im Schlafzimmer und im Kinderzimmer.

Was macht ihr im Wohnzimmer?

Wir ...

Das Zimmer von Willi Frosch



6a Прослушайте диалог Вилли и Дикси, прочитайте и разыграйте его по ролям.



Willi: Ist **der** Tisch nicht toll?

Dixi: Das ist **ein** Tisch? Quatsch!

Das ist doch **kein** Tisch.

Hier ist **ein** Tisch.



Willi: Ist **das** Regal nicht prima?

Dixi: Das ist **ein** Regal? Quatsch!

Das ist doch **kein** Regal.

Hier ist **ein** Regal.



Willi: Ist **die** Lampe nicht fantastisch?

Dixi: Das ist **eine** Lampe? Quatsch!

Das ist doch **keine** Lampe.

Hier ist **eine** Lampe.



b Продолжите диалог, используя эти слова:

AB 6, 7



der Stuhl



die Kommode



das Radio



das Bett



der Teppich



die Bank



die Uhr



der Sessel



der Schrank



das Fahrrad



die Badewanne



das Sofa

7

Прочитай и дополни куплеты по образцу:

AB 8



Hip-hop und wimmer,
das ist im Zimmer,
im Wohnzimmer:
Hip-hop und wett,



ein Sessel, ein Sofa, kein Bett.

Hip-hop und wüche,
das ist in der Küche,
in der Küche:
Hip-hop und wanne,



eine ..., ein ..., keine ...

Hip-hop und wusche,



ein ..., eine ..., keine ...

Hip-hop und weppich,



..., ..., ...

8

Прочитай объявления. В какой квартире хотела бы жить семья Аренс?

AB 9



Familie Arens sucht eine Wohnung mit Balkon. Sie möchte zwei Kinderzimmer, ein Schlafzimmer und ein Wohnzimmer.



Wohnungsmarkt

Berlin-Wedding

3-Zimmer-Wohnung
4. Stock, Balkon, Zentralheizung, Keller, Garage 5 Min. zur S-Bahn zum 1. Januar
Tel.: 030-21471000
von 16-21 Uhr

Wohnen am Treptower Park

4. Stock, Loggia, Blick ins Grüne, großes Wohnzimmer mit Kamin, Esszimmer, 3 Schlafzimmer, Zentralheizung
E-Mail: wohnen@de.com

Berlin-Mitte

20. Stock, Süd-Balkon
4-Zimmer-Wohnung
2 Badezimmer, große Küche, Garage, Zentralheizung
Tel.: 030-27915637

Charlottenburg

4-Zimmer-Wohnung
Erdgeschoss Zentralheizung, Garten, zentrale Lage
Miete (kalt): 865 Euro
Tel.: 030-31726050, ab 10 Uhr

Прослушай фонограмму. Какое слово в предложении несет основное ударение?



Wo ist Willi?

- | | |
|---|--|
| 1. Ist Willi im <u>Kinderzimmer</u> ? | Nein, er ist <u>nicht</u> im Kinderzimmer. |
| 2. Spielt <u>Willi</u> im Garten? | Nein, <u>Milli</u> spielt im Garten. |
| 3. Ist Oma <u>auch</u> im Garten? | Nein, sie ist in der <u>Küche</u> . |
| 4. Schläft Willi im <u>Schlafzimmer</u> ? | Er schläft <u>nicht</u> im Schlafzimmer. |
| 5. Hört Willi <u>Musik</u> ? | Nein, Willi <u>singt</u> . |
| 6. Ist Willi nicht im <u>Wohnzimmer</u> ? | Nein, er ist im <u>Badezimmer</u> . |
| 7. <u>Was</u> singt Willi da? | Willi singt den <u>Badezimmer-Rap</u> . |

Прочитайте диалог по ролям.



Составьте подобный диалог.



Das habe ich gelernt:

Was macht ihr?

Wo spielt ihr?

Wo esst ihr?

Ist das ein Bett?

Ist das eine Lampe?

Wir spie-
len.


Im Kinderzimmer.
In der Küche.

Nein, das ist
kein Bett.
Nein, das ist
keine Lampe.



Die Schlaumeier zu Besuch bei Bello

Hallo, da sind wir!
Herzlichen Glückwunsch!





Huch, wo sind wir denn hier?

Ihr seid im Wohnzimmer!



Im Wohnzimmer **sein**?
Ach Quatsch, ich **bin** im falschen Film!
Nein, du **bist** im Wohnzimmer.
Oh Gott, er **ist** total verrückt!
Nein, sie **ist** verrückt!
Schluss, es **ist** das Wohnzimmer!
Und wir **sind** bei Bello.
Und ihr **seid** hier im Wohnzimmer!
Oh Gott, sie **sind** alle verrückt!



Komm, setz dich doch!

Da ist **der** Sessel!
Was, **ein** Sessel?
Quatsch, das ist **kein** Sessel!
Da ist **das** Sofa.
Was, **ein** Sofa?
Quatsch, das ist **kein** Sofa.
Da ist **die** Bank.
Was, das ist **eine** Bank?
Quatsch, das ist **keine** Bank.

Wo denn?



Und nun: Torte **essen**!
Also, ich esse drei Stück Torte,
du **isst** drei Stück Torte,
er **isst** drei Stück Torte,
sie **isst** drei Stück Torte,
es **isst** keine Torte.
wir essen zwölf Stück Torte.
ihr **esst** neun Stück Torte.
Oh, sie **essen** alle Torte, und ich?



Schulsachen



1 Слушай и показывай школьные принадлежности. Назови их.

AB 1, 2



2a Задайте друг другу вопросы по образцу:

- Was ist im Mäppchen?
- Der Füller ist im Mäppchen.
- Was ist in der Schultasche?
- Das Buch ist in der Schultasche.
- ...

b Загадай предмет. Пусть одноклассники отгадывают.

- Ist es eine Schere?
- Nein, es ist keine Schere.
- Ist es ein Füller?
- Nein, es ist kein Füller.
- ...

Die Farben




3 Какого цвета ваши школьные принадлежности? Расспросите друг друга.

AB 3



Wie ist dein Füller?

Mein Füller ist rot.




klein – groß dünn – dick kurz – lang rund – eckig leicht – schwer alt – neu

4 Составьте вопросы-загадки и поиграйте в парах.

AB 4



- Wie ist Nummer 3?
- Nummer 3 ist gelb, klein und leicht.
- Meine Sache ist leicht, klein und gelb.
- Es ist Nummer 3.



5 Задайте вопросы к фотографиям.

AB 5, 6






Willis Schulsachen-Rätsel



1
Mein Dingsda ist lang.
Es ist eckig, dünn und leicht.
Es hat Zahlen, aber es
schreibt nicht.
Was ist das?

L das Buch




2
Mein Dingsda ist rund
und leicht.
Es hat Zahlen und
es schreibt nicht.
Es macht Musik.
Was ist das?

L der Buntstift



B das Lineal




3
Mein Dingsda ist lang
und dünn.
Es schreibt grau.
Was ist das?

R die Uhr



4
Mein Dingsda ist lang
und dünn. Es schreibt
und malt blau, grün,
gelb oder ...
Was ist das?

E das Heft



5
Mein Dingsda ist eckig,
dünn oder dick.
In meinem Dingsda
lese ich.
Was ist das?

I der Bleistift



6
Mein Dingsda ist eckig,
dick oder dünn. In mei-
nem Dingsda schreibe
oder lese ich.
Was ist das?

Lösung:

1	2	3	4	5	6

7

Что дети берут с собой на прогулку? Слушай фонограмму и отмечай правильные числа. Их сумма должна равняться 50.



Der Ausflug



- | | | | |
|------|--------------------------|-----|-------------|
| 1 | <input type="checkbox"/> | die | Gitarre |
| 2 | <input type="checkbox"/> | den | Malkasten |
| 3 | <input type="checkbox"/> | den | Ball |
| 4 | <input type="checkbox"/> | die | Limo |
| 5 | <input type="checkbox"/> | das | Radio |
| 6 | <input type="checkbox"/> | den | Bleistift |
| 7 | <input type="checkbox"/> | das | Fahrrad |
| 8 | <input type="checkbox"/> | das | Turnzeug |
| 9 | <input type="checkbox"/> | das | Schwimmzeug |
| 10 | <input type="checkbox"/> | die | Cola |
| 11 | <input type="checkbox"/> | den | Tennisball |
| + 12 | <input type="checkbox"/> | das | Essen |
| = | | | 50 |

8

Задайте друг другу вопросы по образцу:



Ich will lesen.
Was brauche ich?

Du brauchst den Sessel, das Buch, die Lampe und die Brille.



lesen, singen
malen, fahren
schreiben
kochen
trinken, essen
duschen
sitzen, tanzen
Musik machen
Musik hören
spielen
reiten
telefonieren
computern
Sport machen
schwimmen



den Sessel
den Stuhl
den Kuli
den Zug
den Buntstift
den Ball
den Bleistift
den Pinsel
den Computer
den Malkasten
den Rap
den Block
den Fußball
den Füller

das Musikbuch
das Sofa
das Radio
das Buch
das Papier
das Schwimm-
zeug
das Fahrrad
das Turnzeug
das Klavier
das Heft
das Essen
das Auto
das Telefon
das Pferd

die Badewanne
die Schokolade
die Zeitung
die Brille
die Gitarre
die Pizza
die Dusche
die Cola
die Schere
die CD
die Musik
die Kutsche
die Lampe
die Limo



Правила игры: первый игрок выбирает поле А и закрывает листком бумаги поле В, а второй- наоборот, закрывает поле А. Игроки поочередно задают друг другу вопросы по образцу.

Was hat Lina?

Sie hat **einen** Füller.
 Sie hat **ein** Buch.
 Sie hat **eine** Schere.

Spiel A



Verena



Jan



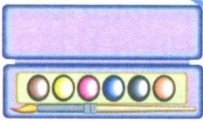
Dora



Tim



Bettina



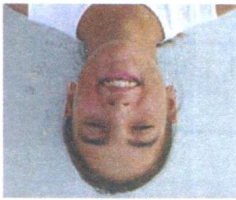
Julia

Paul

Max

Ahmed

Aische



Aische



Ahmed





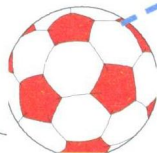
Max



Paul



Julia



Bettina

Tim

Dora

Jan

Verena



Spiel B

10



Сопоставь тексты и картинки.

A Tanzschule



1. Hier sind wir zu Besuch in der ...schule. Da übt das Kinder-Orchester. Frau Fischer ist die Musiklehrerin. Alle Kinder spielen ein Musikinstrument. Sie spielen ein Stück von Wolfgang Amadeus Mozart. Sie spielen schon ganz toll und machen auch Konzerte.

F Musikschule



2. Hier sind wir zu Besuch in der ...schule. Die Kinder lernen viele Tänze. Sie tanzen Tango, Walzer, Salsa. Die Tanzlehrerin ist Frau Simonow. Frau Simonow macht auch die Choreografie. Die Kinder üben sehr oft und zeigen ihre Tanz-Show auch bei großen Festen.

5. Hier sind wir zu Besuch in der ...schule von Maler Günther Neubauer. Alle Kinder haben einen Malkasten und Pinsel. Sie malen auf einem großen Block. Das Thema ist heute „Ein Ausflug“.

R Reitschule



B Schwimmschule



3. Hier sind wir zu Besuch in der ...schule. Alle Kinder sitzen auf einem Pferd und lernen reiten. Ihr Reitlehrer heißt Herr Kranz. Zum Reiten brauchen die Kinder Reitzzeug. Reiten ist nicht leicht. Sie üben sehr oft.

E Malschule



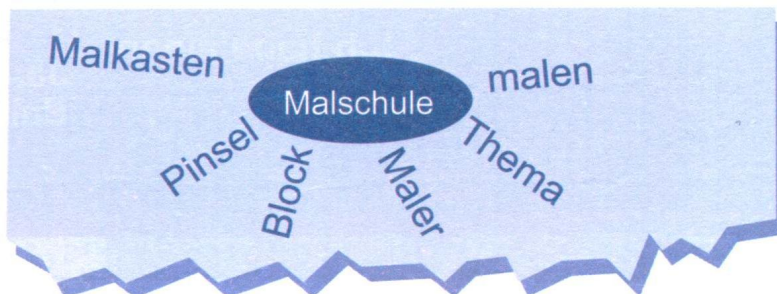
4. Hier sind wir zu Besuch in der ...schule. Alle Kinder brauchen Schwimmzeug. Sie lernen schwimmen und spielen im Wasser Ball. Frau Hagedorn ist die Schwimmlehrerin. Schwimmen ist toll. Die Kinder kommen gern ins Schwimmbad.

Lösung:

1	2	3	4	5

11

Найди в тексте ключевые слова к описанию каждой школы.



Слушай фонограмму. Какой слог является ударным?



Bleistift



Berlin



Schultasche



Computer



- Buntstift
- Papier
- Musik
- Schere
- Kamin
- Turnzeug
- Limo
- Klavier
- Dusche
- Balkon
- Regal
- Klebstoff
- Garten
- Mäppchen
- Delfin

- Malkasten
- Kommode
- zusammen
- Schlafzimmer
- Telefon
- Garage
- Esszimmer
- Hannover
- Familie
- Radio
- Fernseher
- Gitarre
- Musikbuch
- Kinderdorf
- Brotdose

Составьте диалог и разыграйте его с партнером.



Das habe ich gelernt:

Wie ist es?

Ist es rund oder eckig?

Ist das ein Füller oder ein Kuli?

Wo ist der Füller?

Wo ist das Heft?

Was hast du da?

Hast du den Ball?

Es ist lang, leicht und eckig.

Es ist rund.

Das ist ein Füller.

Im Mäppchen.

In der Schultasche.

Ich habe einen Block.

Ja, ich habe den Ball.



Die Schlaumeier im Schwimmbad



Heute gehen wir ins Schwimmbad. Was brauchen wir?

Wir brauchen das Schwimmzeug.

... und den Wasserball.

Ich brauche eine Schwimmbrille.

Ja, **haben** ...
 Also, ich **habe** mein Schwimmzeug,
 du **hast** dein Schwimmzeug, Rita.
 Und Bello, er **hat** mal wieder kein Schwimmzeug!
 Und Rosa, sie **hat** das Schwimmzeug.
 Ah, es **hat** keinen Sinn mit Bello,
 wir **haben** immer Probleme mit Bello.
 Bello, ihr **habt** Schwimmen und nicht Sport,
 sie **haben** alle Schwimmzeug, nur du nicht!

Wo ist der Ball?
 Hast du **den** Ball?
 Ich brauche **einen** Wasserball,
keinen Fußball.
 Ich will **meinen** Ball.



Woher kommt das Schiff da?

Ist das die Brille?

Hast du **die** Schwimmbrille?
 Ich brauche **eine** Schwimmbrille,
keine Lesebrille.
 Bring mir **meine** Schwimmbrille.

Ich brauche **das** Schiff.
 Alle haben **ein** Schiff.
 Er will **kein** Schiff.
 Ich will aber **mein** Schiff.



Alphabetische Wörterliste

Здесь Вы можете найти полный список слов, использованных в **Das neue Deutschmobil 1.1**. В него не входят имена и названия стран и городов. Рядом с каждым словом по порядку идут номер урока, номер страницы и номер задания. Слова, выделенные **полужирным**, входят в перечень обязательной лексики для прохождения экзамена на первый сертификат немецкого языка - ZD.

ABC, das L 1, S. 14/14
Abend, der, -e L 2, S. 16/1
aber L 3, S. 31/Comic
acht L 3, S. 25/4
achtzig L 5, S. 42/5
alle L 5, S. 47/Comic
also L 3, S. 31/Comic
alt L 5, S. 40/1
am L 6, S. 49/1
Ananas, die, - L 1, S. 11/10
Antwort, die, -en L 5, S. 41/3
auch L 3, S. 30/14
auf L 7, S. 61/10
auf Deutsch L 7, S. 57/5
Auf Wiedersehen!
L 2, S. 17/1
aus L 5, S. 43/8
Ausflug, der, Ausflüge
L 7, S. 59/7
Auto, das, -s L 5, S. 43/8
Badewanne, die, -n
L 6, S. 52/6
Badezimmer, das, -
L 6, S. 48/1
Balkon, der, -s/-e L 6, S. 53/8
Ball, der, Bälle L 7, S. 59/7
Ballett, das, -e L 1, S. 11/10
Banane, die, -n L 1, S. 11/10
Bank, die, Bänke L 6, S. 52/6
Basketball, der, -bälle
L 1, S. 11/10
bei L 4, S. 35/7
Besuch, der, -e L 4, S. 35/7
Bett, das, -en L 6, S. 49/1
Biene, die, -n L 1, S. 9/4
bin → sein L 2, S. 20/7
Biologin, die, -nen
L 1, S. 11/10
bist → sein L 2, S. 20/7
blau L 7, S. 56/3
Blech, das, -e L 13, S. 108/7
bleiben L 4, S. 37/12
Bleistift, der, -e L 7, S. 56/1
Block, der, Blöcke L 7, S. 56/1
Boxen, das L 1, S. 11/10
brauchen L 7, S. 59/8
braun L 7, S. 56/3
Brille, die, -n L 7, S. 56/1
bringen L 7, S. 63/Comic
Brotdose, die, -n L 7, S. 56/1
Brücke, die, -n L 5, S. 45/10
Bruder, der, Brüder
L 4, S. 32/1
Buch, das, Bücher
L 6, S. 49/2

Büffel, der, - L 1, S. 9/4
Buntstift, der, -e L 7, S. 56/1
CD, die, -s L 4, S. 34/6
Choreografie, die, -n
L 7, S. 61/10
Cola, die, -s L 4, S. 39/Comic
Computer, der, - L 4, S. 34/6
computern L 3, S. 24/1
da L 4, S. 39/Comic
danke L 2, S. 22/11
das L 2, S. 21/10
dein, deine L 4, S. 35/9
denn L 5; S. 47/Comic
Deutschland L 5, S. 40/1
dick L 7, S. 57/4
Dingsda, das, -s L 7, S. 58/6
doch L 3, S. 31/Comic
dort L 4, S. 37/12
Drache, der, -n L 1, S. 10/7
drei L 3, S. 25/4
dreißig L 5, S. 42/5
du L 2, S. 20/7
dünn L 7, S. 57/4
Dusche, die, -n L 6, S. 49/2
duschen L 6, S. 49/1
eckig L 7, S. 57/4
Einfamilienhaus, das, -häuser
L 6, S. 50/3
eins L 3, S. 25/4
Eltern, die (Pl.) L 4, S. 32/1
E-Mail, die, -s L 6, S. 53/8
Erdgeschoss, das, -e
L 6, S. 53/8
es L 5, S. 43/8
es gibt → geben L 6, S. 50/3
essen L 6, S. 49/1
Essen, das, - L 6, S. 49/1
Esszimmer, das, - L 6, S. 48/1
Eule, die, -n L 1, S. 9/4
Euro, der, -s L 5, S. 47/Comic
fahren L 5, S. 40/1
Fahrrad, das, Fahrräder
L 5, S. 40/1
falsch L 3, S. 27/8
Familie, die, -en L 4, S. 32/1
fantastisch L 6, S. 52/6
Farbe, die, -n L 7, S. 56/3
Fernsehen, das L 6, S. 51/5
Fernseher, der, - L 6, S. 49/2
Fest, das, -e L 7, S. 61/10
Film, der, -e L 6, S. 51/5
finden L 6, S. 50/3
Fluss, der, Flüsse
L 5, S. 45/10
Foto, das, -s L 4, S. 35/9

Frage, die, -n L 5, S. 41/3
Frau, die, -en L 2, S. 20/7
Frosch, der, Frösche
L 1, S. 10/7
Füller, der, - L 7, S. 56/1
fünf L 3, S. 25/4
fünfund L 5, S. 42/5
Fußball, der, -bälle
L 1, S. 11/10
ganz L 6, S. 50/3
Garage, die, -n L 6, S. 53/8
Garten, der, Gärten
L 6, S. 51/4
gehen L 3, S. 27/8
gelb L 7, S. 56/3
gerade L 5, S. 45/10
gern L 3, S. 27/8
Gitarre, die, -n L 1, S. 11/10
Glückwunsch, der, -wünsche
L 6, S. 55/Comic
Grad, der, -e L 14, S. 115/6
grau L 7, S. 56/3
Griechenland L 14, S. 118/11
groß L 7, S. 57/4
Großeltern, die (Pl.)
L 4, S. 32/1
Großmutter, die, -mütter
L 4, S. 32/1
Großvater, der, -väter
L 4, S. 32/1
grüezi L 2, S. 17/1
grün L 7, S. 56/3
grüßen L 2, S. 17/1
Grüß dich! L 2, S. 17/1
gut L 2, S. 16/1
Guten Abend! L 2, S. 16/1
Guten Morgen! L 2, S. 16/1
Guten Tag! L 2, S. 16/1
haben L 4, S. 37/12
Hafen, der, Häfen
L 5, S. 45/10
Hai, der, -e L 1, S. 9/4
hallo L 2, S. 16/1
Hamster, der, - L 1, S. 10/7
Haus, das, Häuser
L 6, S. 48/1
Hausaufgabe, die, -n
L 6, S. 49/1
Heft, das, -e L 7, S. 56/1
heißen L 2, S. 20/7
Herr, der, -en L 2, S. 20/7
herzlich L 6, S. 55/Comic
heute L 6, S. 49/1
hier L 2, S. 20/7

Hilfe, die, -n L 4, S. 39/Comic
hinten L 5, S. 45/10
Hobby, das, -s L 4, S. 37/12
hören L 3, S. 24/1
Hotel, das, -s L 1, S. 11/10
Huhn, das, Hühner
L 4, S. 32/1
Hund, der, -e L 4, S. 32/1
hundert L 5, S. 42/5
ich L 2, S. 20/7
ihr L 6, S. 51/5
im L 6, S. 49/1
immer L 5, S. 47/Comic
in L 4, S. 37/12
Indien L 10, S. 84/7
ins L 7, S. 61/10
Instrument, das, -e
L 7, S. 61/10
ist → sein L 2, S. 21/10
ja L 2, S. 21/9a
Jaguar, der, -e L 1, S. 10/7
Jahr, das, -e L 5, S. 40/1
jeder, jedes, jede L 6, S. 50/3
Junge, der -n L 4, S. 34/5
Kaffee, der L 1, S. 11/10
Kamera, die, -s L 1, S. 11/10
Kamin, der, -e L 6, S. 53/8
Känguru, das, -s L 1, S. 9/4
Käpten, der, -s L 2, S. 17/1
Karate, das L 3, S. 24/1
Kassette, die, -n L 1, S. 13/13
Katze, die, -n L 4, S. 34/6
kein, keine L 6, S. 52/6
keinen Sinn haben
L 7, S. 63/Comic
Keller, der, - L 6, S. 53/8
Kind, das, -er L 4, S. 34/5
Kinderdorf, das, -dörfer
L 6, S. 50/3
Kinderzimmer, das, -
L 6, S. 48/1
Kino, das, -s L 3, S. 27/8
Kirche, die, -n L 5, S. 45/10
Klavier, das, -e L 5, S. 40/1
Klebstoff, der L 7, S. 56/1
klein L 7, S. 57/4
klettern L 3, S. 27/8
kochen L 6, S. 49/1
kommen L 5, S. 43/8
Kommode, die, -n L 6, S. 52/6
König, der, -e
L 4, S. 39/Comic
Königin, die, -nen
L 4, S. 39/Comic
Konzert, das, -e L 7, S. 61/10
Küche, die, -n L 6, S. 48/1
Kuli, der, -s L 7, S. 56/1
kurz L 7, S. 57/4
Kutsche, die, -n L 5, S. 45/10
Lampe, die, -n L 6, S. 52/6
lang L 7, S. 57/4
lange L 4, S. 37/12
leben L 6, S. 50/3
Lehrer, der, - L 7, S. 61/10
Lehrerin, die, -nen
L 7, S. 61/10
leicht L 7, S. 57/4
lernen L 2, S. 22/13
lesen L 5, S. 40/1
Lied, das, -er L 1, S. 14/14
liegen L 5, S. 41/4
lila L 7, S. 56/3
Limo, die, -s L 6, S. 49/1
Lineal, das, -e L 7, S. 56/1
Loggia, die, Loggien,
L 6, S. 53/8
Lösung, die, -en L 2, S. 18/3
Löwe, der, -n L 1, S. 9/4
machen L 3, S. 24/1
Mädchen, das, - L 4, S. 34/5
mal L 3, S. 27/8
malen L 3, S. 24/1
Maler, der, - L 7, S. 61/10
Malkasten, der, -kästen
L 7, S. 56/1
Mann, der, Männer
L 4, S. 34/5
Mäppchen, das, - L 7, S. 56/1
Maus, die, Mäuse L 1, S. 9/4
mein, meine L 4, S. 33/4
Miete, die, -n L 6, S. 53/8
Mikroskop, das, -e
L 1, S. 11/10
mit L 7, S. 63/Comic
möcht- L 6, S. 53/8
Morgen, der, - L 2, S. 16/1
Möwe, die, -n L 1, S. 9/4
Mücke, die, -n L 1, S. 9/4
Musik, die L 1, S. 11/10
Musiker, der, - L 1, S. 11/10
Mutter, die, Mütter
L 4, S. 32/1
Nacht, die, Nächte
L 2, S. 17/1
nein L 2, S. 21/9
neu L 6, S. 50/3
neun L 3, S. 25/4
neunzig L 5, S. 42/5
nicht L 5, S. 42/7
null L 5, S. 40/1
Nummer, die, -n L 3, S. 25/4
nur L 7, S. 63/Comic
oder L 3, S. 27/9
oft L 4, S. 37/12
Oma, die, -s L 4, S. 32/1
Onkel, der, - L 4, S. 32/1
Opa, der, -s L 4, S. 32/1
orange L 7, S. 56/3
Orchester, das, - L 7, S. 61/10
Ordner, der, - L 7, S. 56/1
Österreich L 5, S. 40/1
Papagei, der, -en L 1, S. 9/4
Papier, das, -e L 7, S. 56/1
Party, die, -s L 3, S. 27/8
Person, die, -en
L 5, S. 47/Comic
Pferd, das, -e L 1, S. 10/7
Piano, das, -s L 1, S. 11/10
Pinself, der, - L 7, S. 56/1
Pirat, der, -en L 5, S. 44/9
Pizza, die, -s L 6, S. 49/1
Platz, der, Plätze L 5, S. 45/10
prima L 2, S. 22/11
Problem, das, -e
L 7, S. 63/Comic
Puzzle, das, -s L 4, S. 36/10
Qualle, die, -n L 1, S. 10/7
Quatsch, der L 2, S. 23/15
Radiergummi, der, -s
L 7, S. 56/1
Radio, das, -s L 1, S. 11/10
Rap, der, -s L 2, S. 20/7
raten L 3, S. 27/8
Rätsel, das, - L 7, S. 58/6
Regal, das, -e L 6, S. 52/6
reiten L 3, S. 24/1
richtig L 3, S. 27/8
rosa L 7, S. 56/3
rot L 7, S. 56/3
rund L 7, S. 57/4
Sache, die, -n L 7, S. 57/4
Salat, der, -e L 1, S. 11/10
Satz, der, Sätze L 4, S. 38/13
Satzmodell, das, -e
L 4, S. 38/13
S-Bahn, die, -en L 6, S. 53/8
Schaf, das, -e L 4, S. 32/1
Schere, die, -n L 7, S. 56/1
Schiff, das, -e L 5, S. 45/10
schlafen L 6, S. 51/5
Schlafzimmer, das, - L 6, S. 48/1
schlecht L 2, S. 22/11
Schloss, das, Schlösser
L 4, S. 39/Comic
Schluss, der L 6, S. 55/Comic
Schnecke, die, -n L 1, S. 10/7
Schokolade, die L 1, S. 11/10
schon L 4, S. 39/Comic
Schrank, der, Schränke
L 6, S. 52/6
schreiben L 7, S. 58/6
Schule, die, -n L 7, S. 61/10
Schulsachen, die (Pl.)
L 7, S. 56/1
Schultasche, die, -n L 7, S. 56/1
schwarz L 7, S. 56/3
Schwein, das, -e L 4, S. 33/4
Schweiz, die L 5, S. 40/1
schwer L 7, S. 57/4
Schwester, die, -n
L 4, S. 32/1
Schwimmbad, das, -bäder
L 7, S. 61/10
schwimmen L 3, S. 24/1
Schwimmzeug, das
L 7, S. 59/7

sechs L 3, S. 25/4
sechzig L 5, S. 42/5
sehen L 5, S. 45/10
sehr L 4, S. 37/12
seid → sein L 6, S. 51/5
sein L 2, S. 20/7
Sekunde, die, -n L 3, S. 26/6
 servus L 2, S. 17/1
Sessel, der, - L 6, S. 49/1
sie (Sg.) L 3, S. 24/1
sie (Pl.) L 4, S. 33/3
sieben L 3, S. 25/4
siebzig L 5, S. 42/5
 sind → sein L 2, S. 20/7
singen L 5, S. 44/9
sitzen L 6, S. 49/1
 skaten L 3, S. 27/8
Ski, der, -er L 5, S. 40/1
 Sofa, das, -s L 6, S. 52/6
Sohn, der, Söhne L 4, S. 32/1
Sommer, der, - L 9, S. 73/3
Sonntag, der, -e L 8, S. 64/1
sonntags L 8, S. 64/3
 Spagetti, die (Pl.) L 6, S. 49/1
 Specht, der, -e L 1, S. 10/7
Spiel, das, -e L 1, S. 15/16
spielen L 3, S. 24/1
 Spitzer, der, - L 7, S. 56/1
Sport, der L 4, S. 37/12
 Sportler, der, - L 1, S. 11/10
sportlich L 4, S. 37/12
Stadt, die, Städte L 5, S. 45/10
Star, der, -s L 5, S. 44/9
Start, der, -s L 3, S. 26/6
Stock, der, - (Stockwerk)
 L 6, S. 53/8
 Strauß, der, -e L 1, S. 10/7
Stück, das, -e
 L 6, S. 55/Comic
Stück (Musik-), das, -e
 L 7, S. 61/10
Stuhl, der, Stühle L 6, S. 52/6
suchen L 6, S. 53/8
Tag, der, -e L 2, S. 16/1
Tante, die, -n L 4, S. 32/1
Tanz, der, Tänze L 7, S. 61/10
tanzen L 3, S. 24/1
 Tänzer, der, - L 4, S. 37/12
 Tänzerin, die, -nen
 L 4, S. 37/12
Taxi, das, -s L 1, S. 11/10
 Teddy, der, -s L 1, S. 10/7
Telefon, das, -e L 1, S. 11/10
telefonieren L 3, S. 27/8
Tennis, das L 1, S. 11/10
 Tennisball, der, -bälle
 L 4, S. 34/6
Teppich, der, -e L 6, S. 52/6
Thema, das, Themen
 L 7, S. 61/10
Tisch, der, -e L 6, S. 49/1
Tochter, die, Töchter
 L 4, S. 32/1
toll L 6, S. 52/6
 Torte, die, -n L 6, S. 55/Comic
 total (ganz) L 6, S. 55/Comic
Tourist, der, -en L 1, S. 11/10
trinken L 6, S. 49/1
 tschüs L 2, S. 17/1
 Turnzeug, das, -e L 7, S. 56/1
 üben L 7, S. 61/10
über (mehr als) L 6, S. 50/3
Uhr, die, -en L 6, S. 52/6
und L 2, S. 20/7
Vater, der, Väter L 4, S. 32/1
verrückt L 6, S. 55/Comic
viele (Pl.) L 4, S. 37/12
vier L 3, S. 25/4
vierzig L 5, S. 42/5
 Violine, die, -n L 1, S. 11/10
Vogel, der, Vögel L 1, S. 10/7
von L 4, S. 33/3
vorn L 5, S. 45/10
Wald, der, Wälder L 1, S. 10/9
was L 3, S. 24/2
Wasser, das L 1, S. 10/9
 weiß L 7, S. 56/3
Welt, die L 6, S. 50/3
wer L 2, S. 20/7
werden L 4, S. 37/12
wie L 2, S. 20/7
wieder L 4, S. 39/Comic
Wie geht's? → gehen
 L 2, S. 22/11
wir L 6, S. 51/5
wo L 5, S. 41/3
woher L 5, S. 43/8
wohnen L 4, S. 37/12
Wohnung, die, -en
 L 6, S. 53/8
 Wohnungsmarkt, der
 L 6, S. 53/8
 Wohnzimmer, das, -
 L 6, S. 48/1
wollen L 7, S. 59/8
Zahl, die, -en L 3, S. 25/5
 Zebra, das, -s L 1, S. 10/7
zehn L 3, S. 25/4
zeigen L 7, S. 61/10
Zeitung, die, -en L 6, S. 49/1
 Zentralheizung, die, -en
 L 6, S. 53/8
Zimmer, das, - L 6, S. 51/4
Zoo, der, -s L 1, S. 10/9
zu Besuch L 4, S. 35/7
Zug, der, Züge L 5, S. 45/10
zusammen L 6, S. 51/5
zwanzig L 5, S. 40/1
zwei L 3, S. 25/4
zwölf L 5, S. 40/1

Quellennachweis

- Seite 16 und 17: Foto Florian: Gerhard Krebs, Düsseldorf
- Seite 24: Foto Kissenschlacht: Velissarios Voutsas, Athen
- Seite 26: Fotos Till und Martin: KED
- Seite 33: Foto 5: Eike Fuhrmann, Helsinki
- Seite 38: Fotos: KED

Alle übrigen Fotos: Andreas Douvitsas, Hamburg; Jutta Douvitsas und Karl-Heinz Härtel, Müllrose; Eleftherios und Sigrid Xanthos, Athen

Alle Zeichnungen: Eleftherios Xanthos, Athen

Trotz intensiver Bemühungen konnten nicht alle Rechteinhaber ermittelt werden.
Für entsprechende Hinweise ist der Verlag dankbar.

Das neue Deutschmobil

Das neue Deutschmobil - переработанный заново успешно зарекомендовавший себя курс немецкого языка для детей и подростков.

Das neue Deutschmobil построен на сюжетах из жизни детей; игровая форма уроков будит любопытство учеников и желание общаться на изучаемом языке.

Das neue Deutschmobil предлагает соответствующее возрасту учеников изложение грамматики немецкого языка в живой и познавательной форме.

Das neue Deutschmobil ориентируется на единые европейские стандарты и развивает необходимую языковую компетенцию от начального уровня вплоть до "Zertifikat Deutsch".

Das neue Deutschmobil 1

включает:

- Учебник (в 2 частях) с аудиодиском
 - Рабочую тетрадь (в 2 частях)
 - Сборник контрольных работ
- Методическое пособие для учителя

Российское издание

ISBN 978-5-9621-0051-7

ISBN 978-5-9621-0051-7



9 785962 100517